



COOPERATIVA DE AHORRO Y CRÉDITO

PAIS

Producción Ahorro Inversión Servicio

Cooperativa de Ahorro y Crédito PAIS LTDA.



Solidez que genera **confianza**,
transparencia que impulsa el **desarrollo**.

Indicadores de Buen Gobierno Corporativo



Información de **Acceso Público**



Gobernanza
Responsable



Transparencia
que fortalece



Gestión
que genera valor



Compromiso
con nuestros socios



2026

GESTIÓN • TRANSPARENCIA • CONFIANZA



Socios de la Cooperativa de Ahorro y Crédito PAIS LTDA.

Información de **Acceso Público 2026**

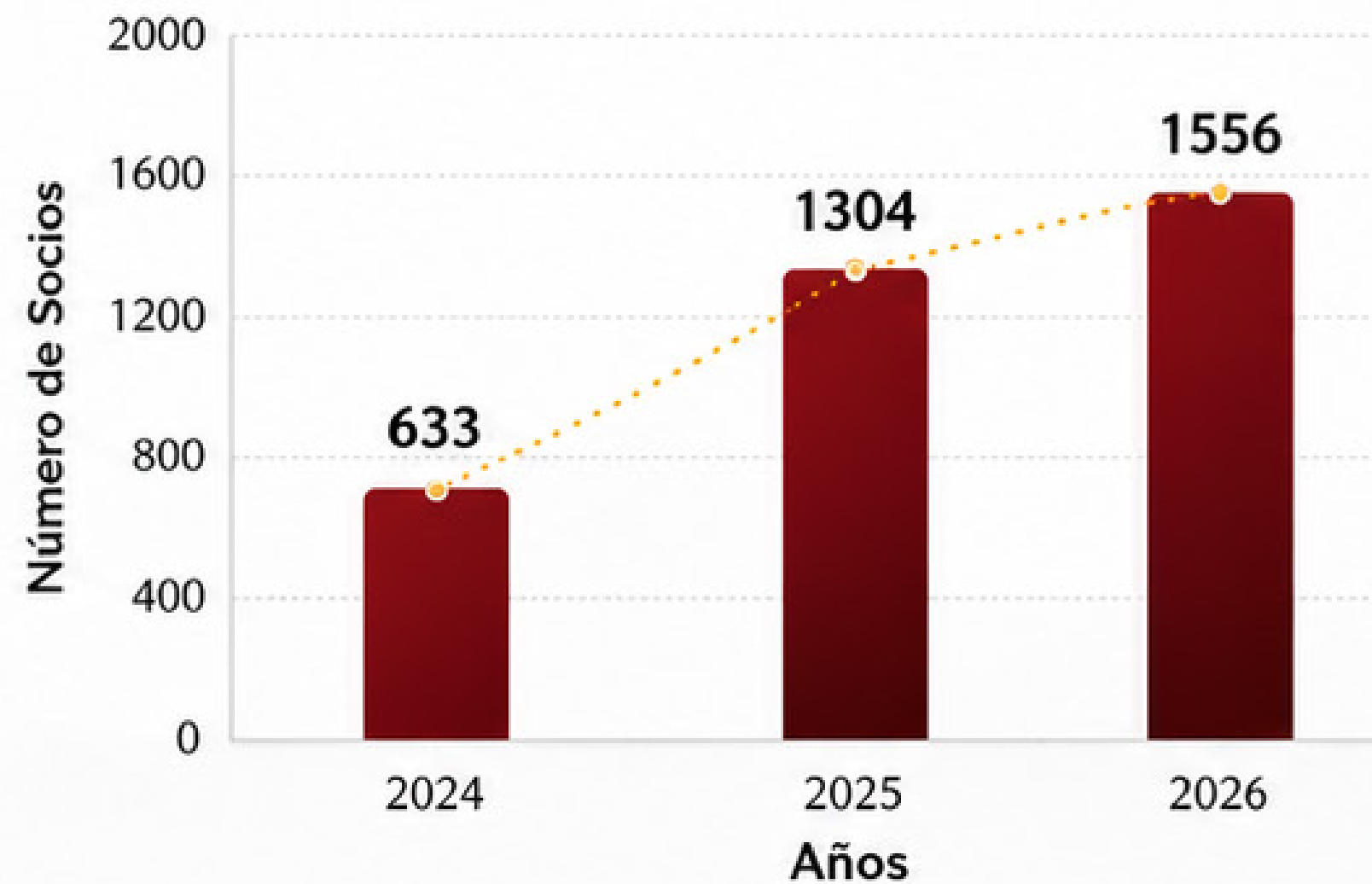


SOCIOS NUEVOS
EN EL 2026

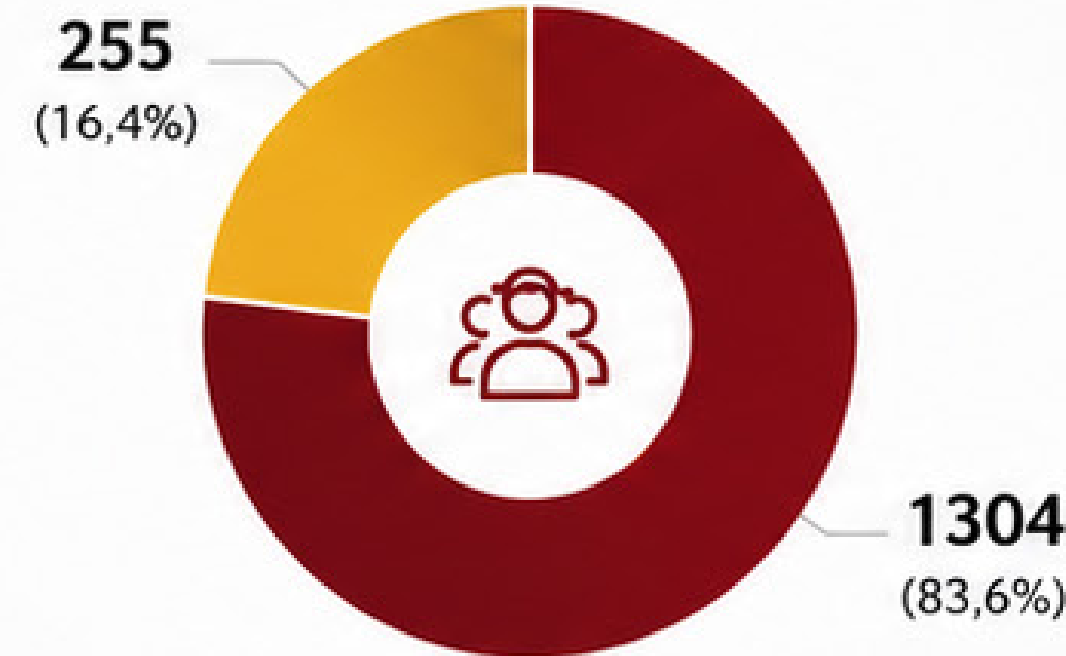
255



Número de socios en los últimos 3 años



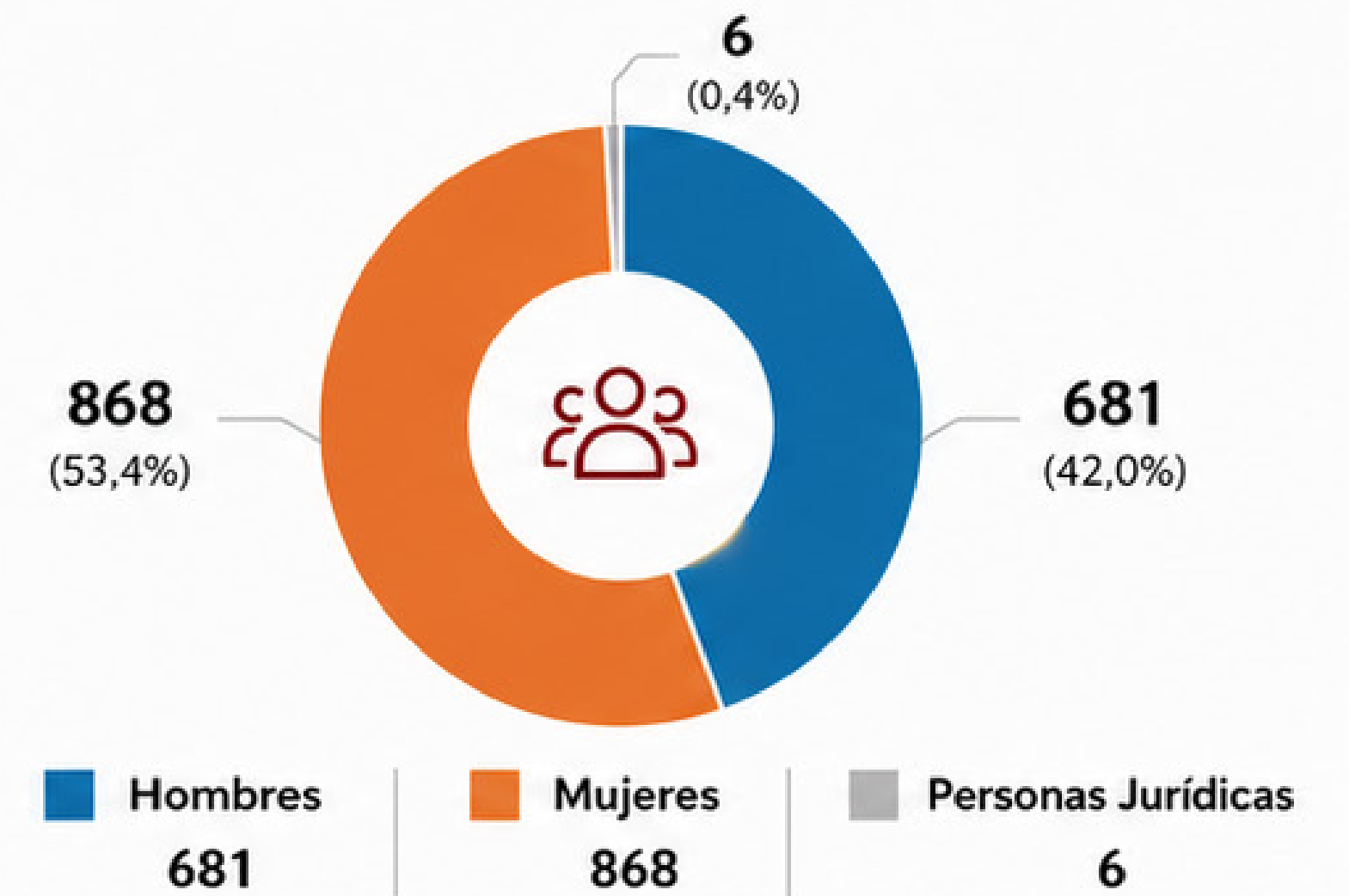
Clasificación de socios por tiempo de permanencia



Tiempo de permanencia	Número de socios
Menos de un año	255
De 1 a 3 años	1304



Número de socios por género 2026



Asamblea de Representantes de la Cooperativa de Ahorro y Crédito PAIS LTDA.

Información de **Acceso Público 2026**

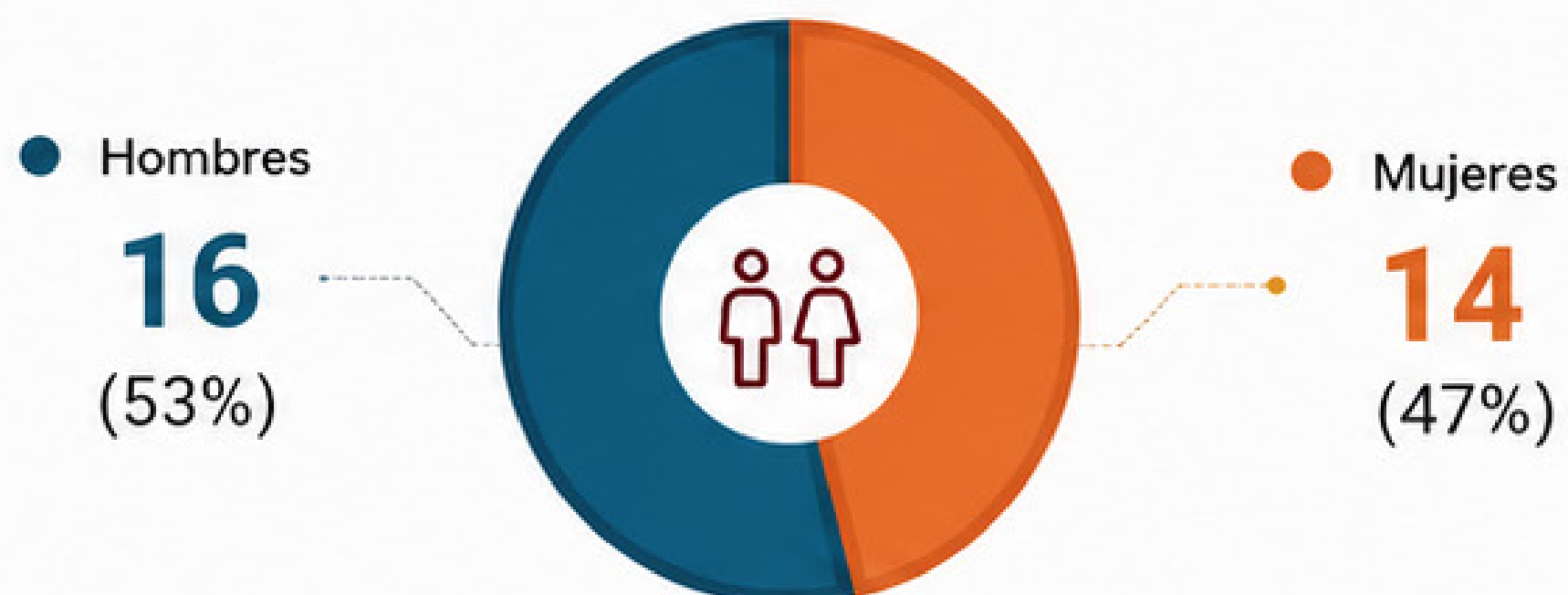
Número total de miembros de la Asamblea
30

Permanencia promedio representantes
0,9

Número de asambleas
3

Asistencia / Convocados
55,6 %

CLASIFICACIÓN DE LA ASAMBLEA POR GÉNERO



ASAMBLEAS REALIZADAS DURANTE EL AÑO 2026

	Fecha de realización	Tipo
1	Viernes 27 de Marzo del 2026	Ordinaria
2	Jueves 14 de Mayo del 2026	Extraordinaria
3	Martes 19 de Mayo del 2026	Extraordinaria



Consejo de Administración y Vigilancia

Cooperativa de Ahorro y Crédito PAIS LTDA. • Información de Acceso Público • 2026

Asistentes a sesiones C.AD. **5**

Asistentes a sesiones C.VG. **3**

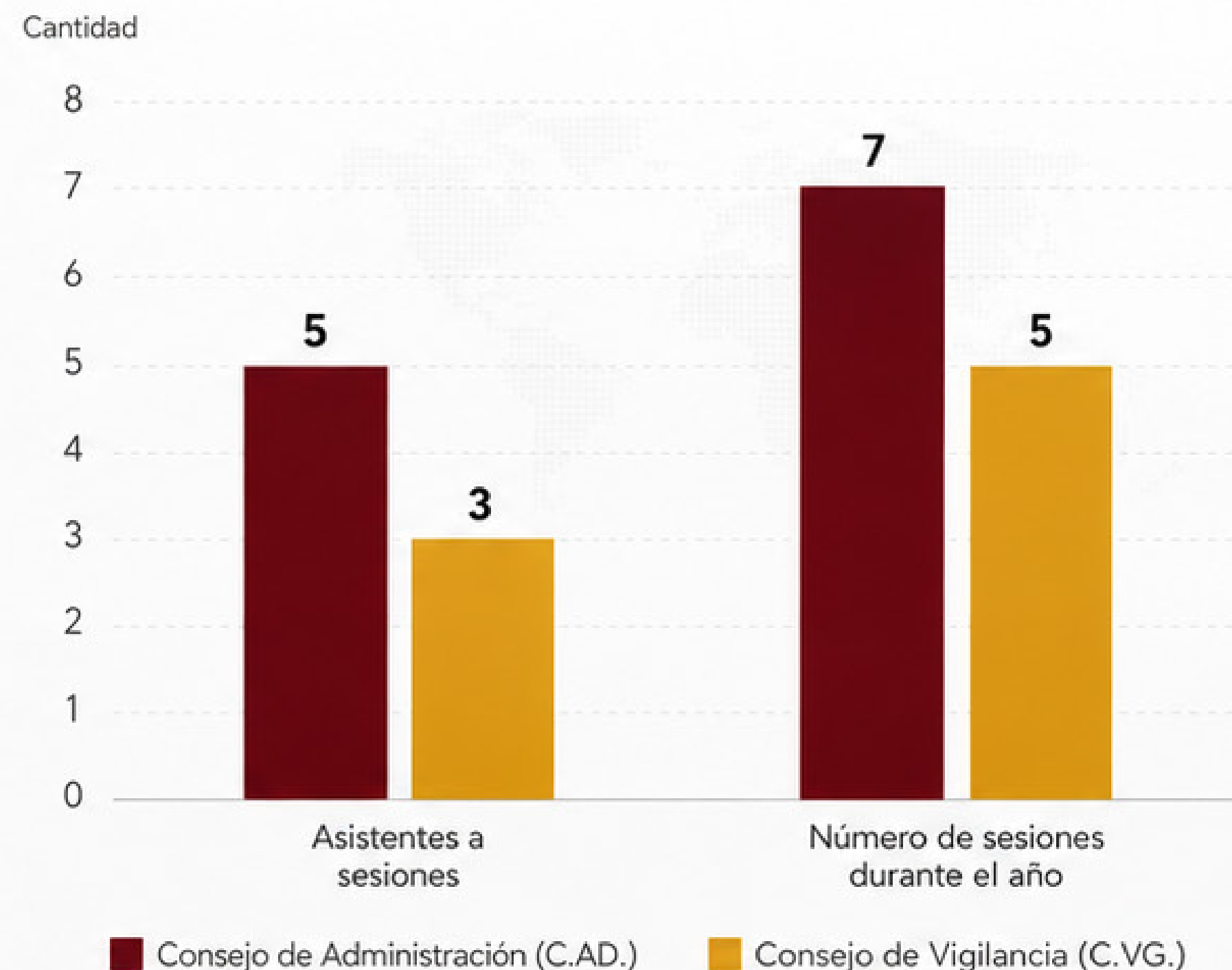
Número de sesiones durante el año C.AD. **7**

Número de sesiones durante el año C.VG. **5**

Promedio de gastos de las sesiones C.AD. **\$47,50**

Promedio de gastos de las sesiones C.VG. **\$47,50**

COMPARATIVO: ASISTENTES Y NÚMERO DE SESIONES



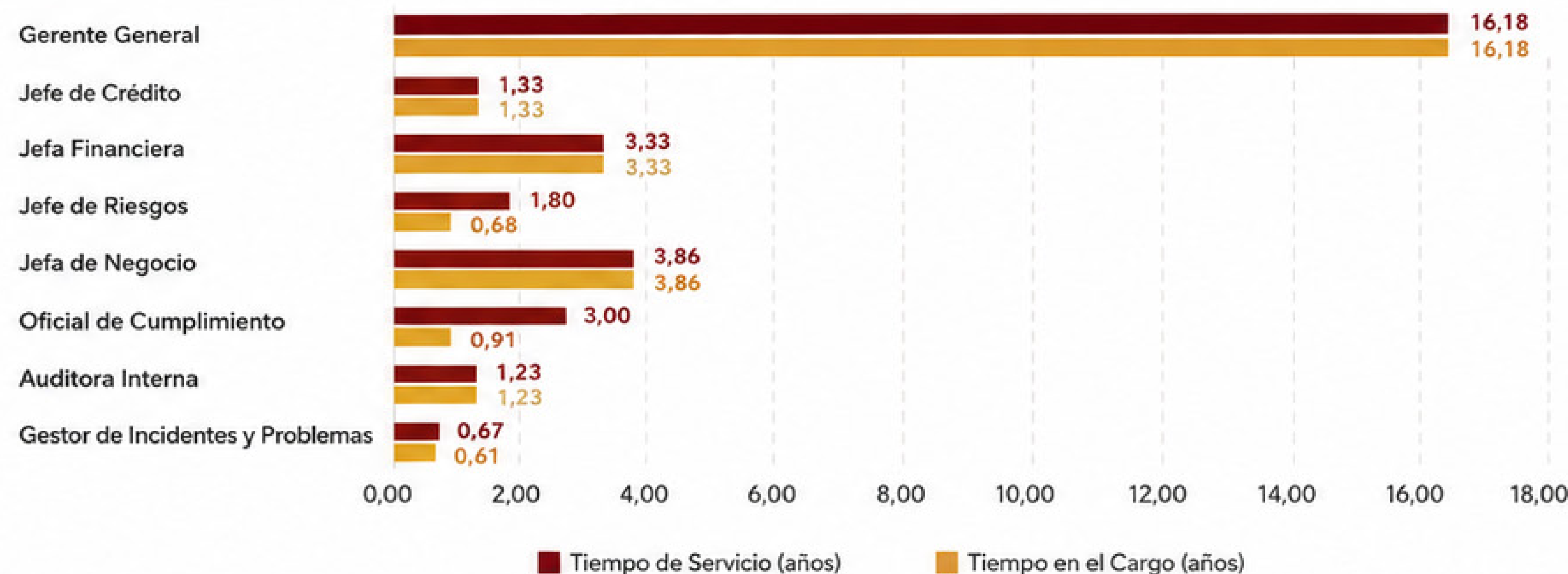
Gerencia y Jefaturas

Cargo	Tiempo de Servicio (años)	Tiempo en el Cargo (años)
Gerente General	16,18	16,18
Jefe de Crédito	1,33	1,33
Jefa Financiera	3,33	3,33
Jefe de Riesgos	1,80	0,68
Jefa de Negocio	3,86	3,86
Oficial de Cumplimiento	3,00	0,91
Auditora Interna	1,23	1,23
Gestor de Incidentes y Problemas	0,67	0,61

i Los tiempos están expresados en años.

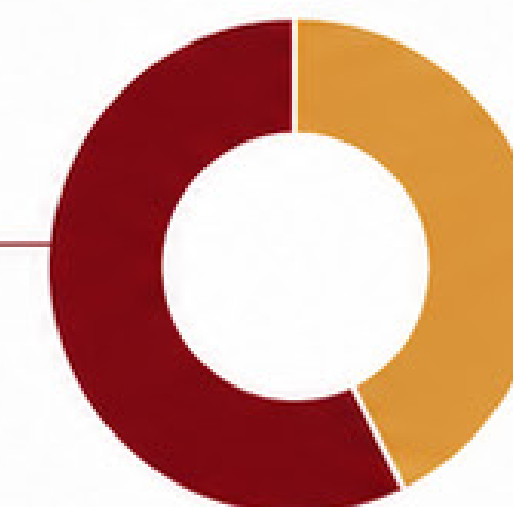


Comparativo de Tiempo por Cargo (años)



Porcentaje de participación por género

55,6%
Hombres



44,4%
Mujeres



GESTIÓN • TRANSPARENCIA • CONFIANZA

Construyendo sueños!



Gobernanza Responsable



Transparencia que fortalece



Gestión que genera valor



Compromiso con nuestros socios



www.coacpais.fin.ec





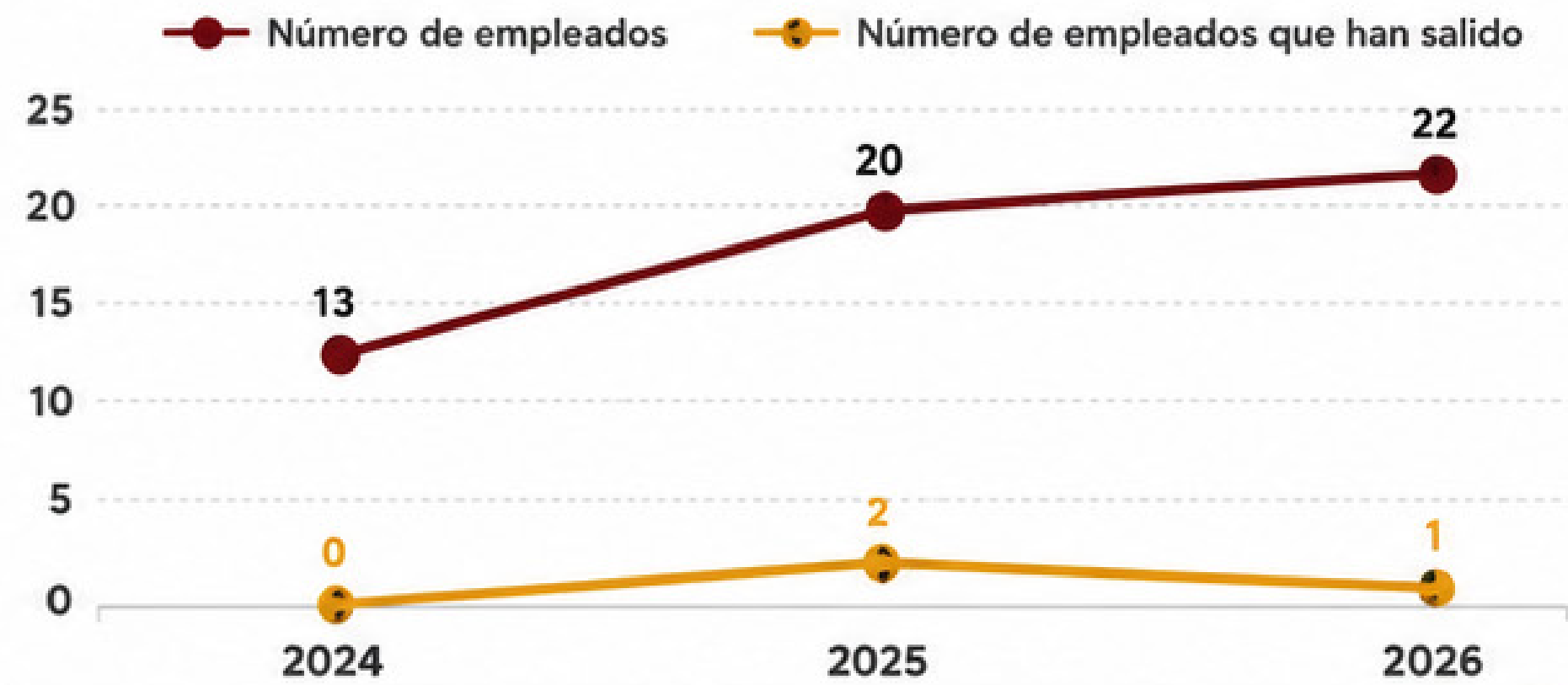
Empleados de la Cooperativa de Ahorro y Crédito PAIS LTDA.



Información de **Acceso Público 2026**



Número de empleados de los últimos 3 años frente al número de empleados que han salido



Empleados por género



Número de programas de capacitación en el 2026

4



Número de asistentes a los programas de capacitación en el 2026

22



Número de empleados clasificados por nivel de educación



Número de empleados por tiempo de permanencia



Nuestro **talento** impulsa el crecimiento y fortalece el **compromiso** con nuestra Cooperativa.





TOTAL DE COMITÉS Y COMISIONES

14



TOTAL DE SESIONES

58



MÁS ACTIVO

Crédito

36 sesiones

Liderando el compromiso con nuestros asociados.

DISTRIBUCIÓN DE SESIONES

● ESTRATÉGICOS

43

74,1%

● DE APOYO

12

20,7%

● ESPECIALIZADOS

3

5,2%

Cálculos sobre el total de 58 sesiones



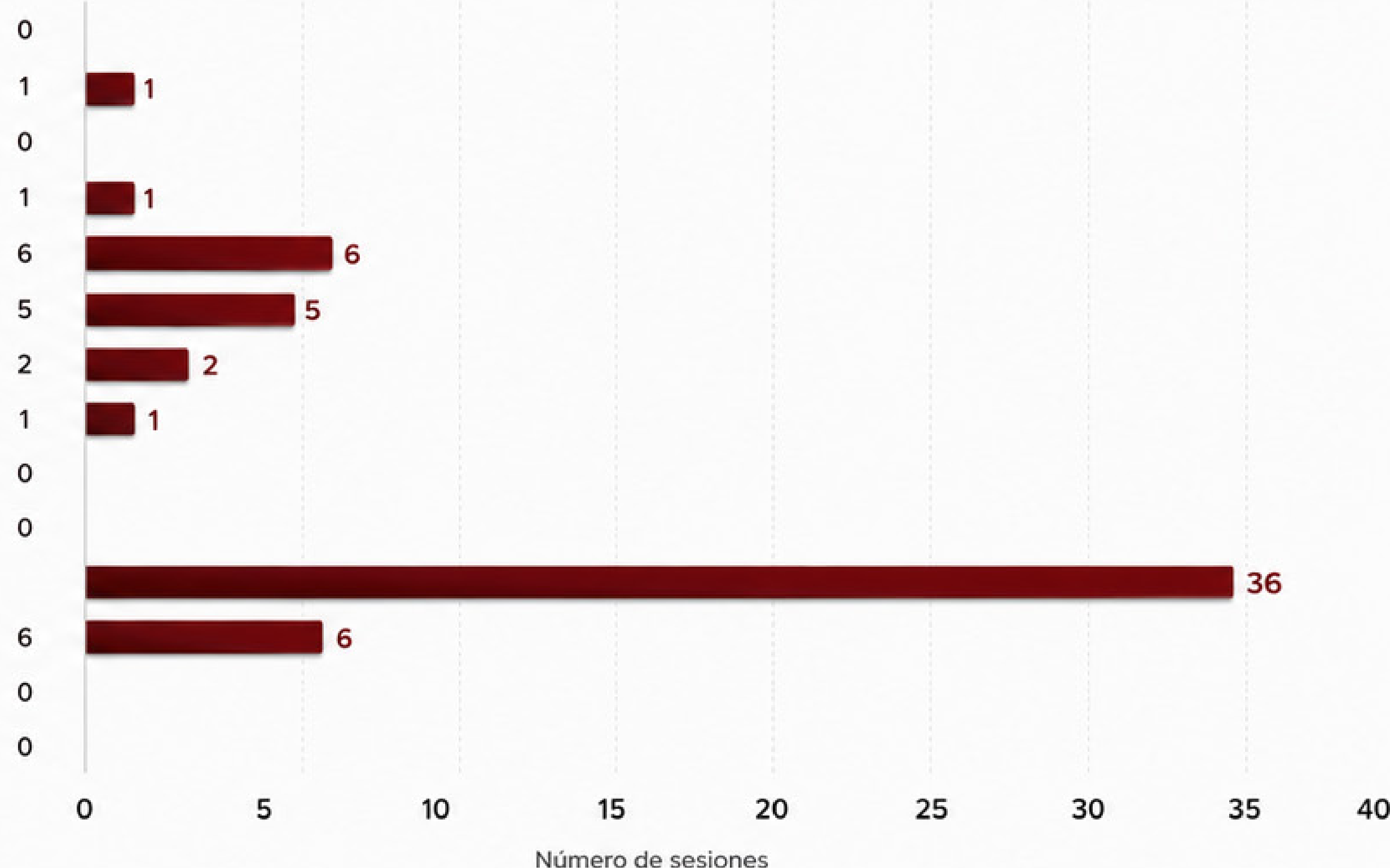
Cada sesión refleja nuestro compromiso con la transparencia, la gestión responsable y el desarrollo sostenible.



SESIONES POR COMITÉ / COMISIÓN

Ranking de actividad

- Electoral
- Buen gobierno
- Conflictos
- Educación
- Cumplimiento
- Riesgos
- Tasas o ALCO
- Balance social
- Tecnologías
- Seguridad de la información
- Crédito
- Mora
- Continuidad del negocio
- Talento humano



TOTAL DE SESIONES

58